



# Esi- ja perusopetuksen suunnitelma ja kouluverkkoselvitys

Kuulemistilaisuudet kouluilla 13.-20.3.2023

Sivistys- ja kulttuurijohtaja Ari Sarpola

# Kuulemistilaisuuksien protokolla

- Lautakunnan puheenjohtajan avaus
- Kaupungin taloustilanne : Sari tai Ari
- Kiinteistöjen tilanne: Hannu tai Ari
- Esi- ja perusopetuksen suunnitelma 2024-2028 ja kouluverkkoselvitys 2024: Ari
- Lapsi –, oppilas – ja henkilöstömäärät ja ennusteet: Ari
- Kustannukset : Ari ja Saara
- Toiminnalliset muutokset (pedagogiikka, oppilashuolto, henkilökunnan ajatukset): Jarmo tai Kati
- Keskustelua
- Infosivusto [www.oulainen.fi/kouluverkko](http://www.oulainen.fi/kouluverkko)





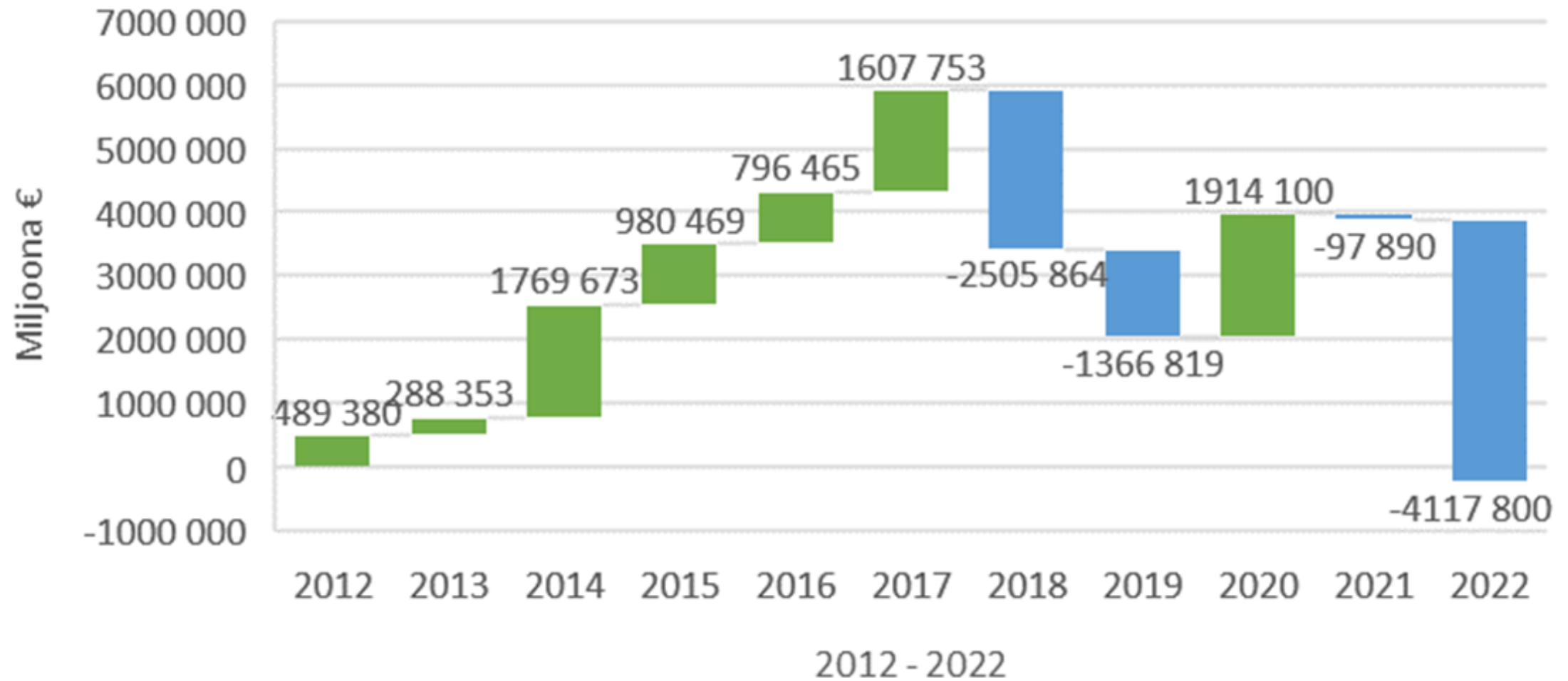
# Oulaisten kaupunki

Taloustilanne 2023

Sari Myllykoski-Hanhela  
talousjohtaja

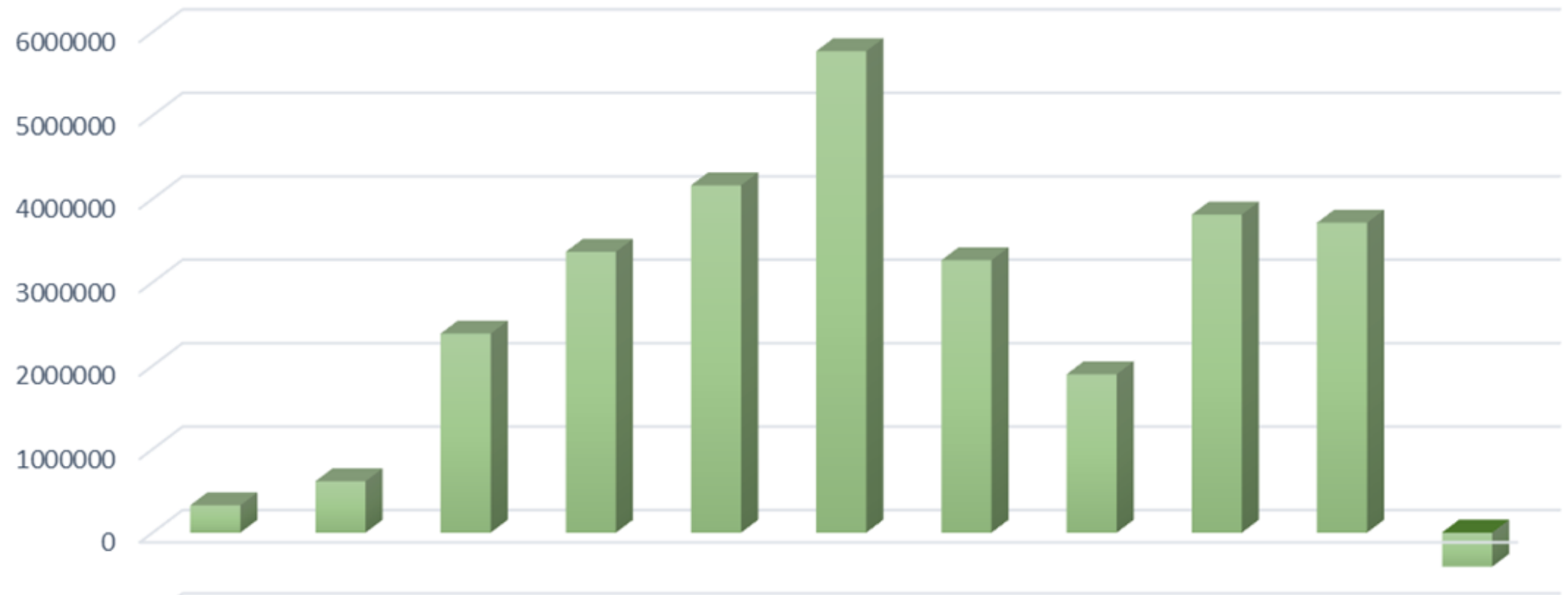
# Tilikauden yli- ja alijäämä

■ Nousu ■ Lasku ■ Summa





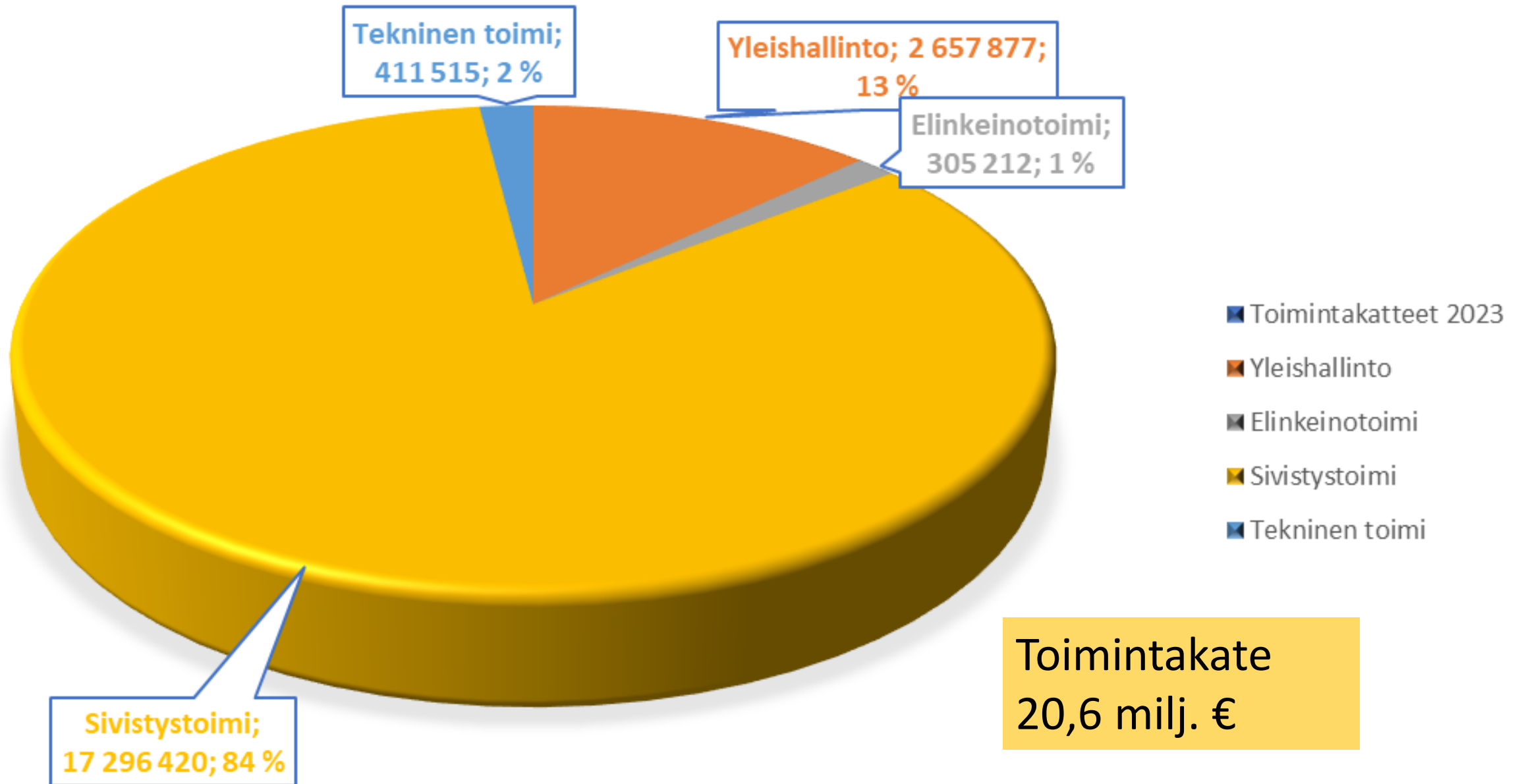
## Taseen yli ja alijäämä 2012 - 2022



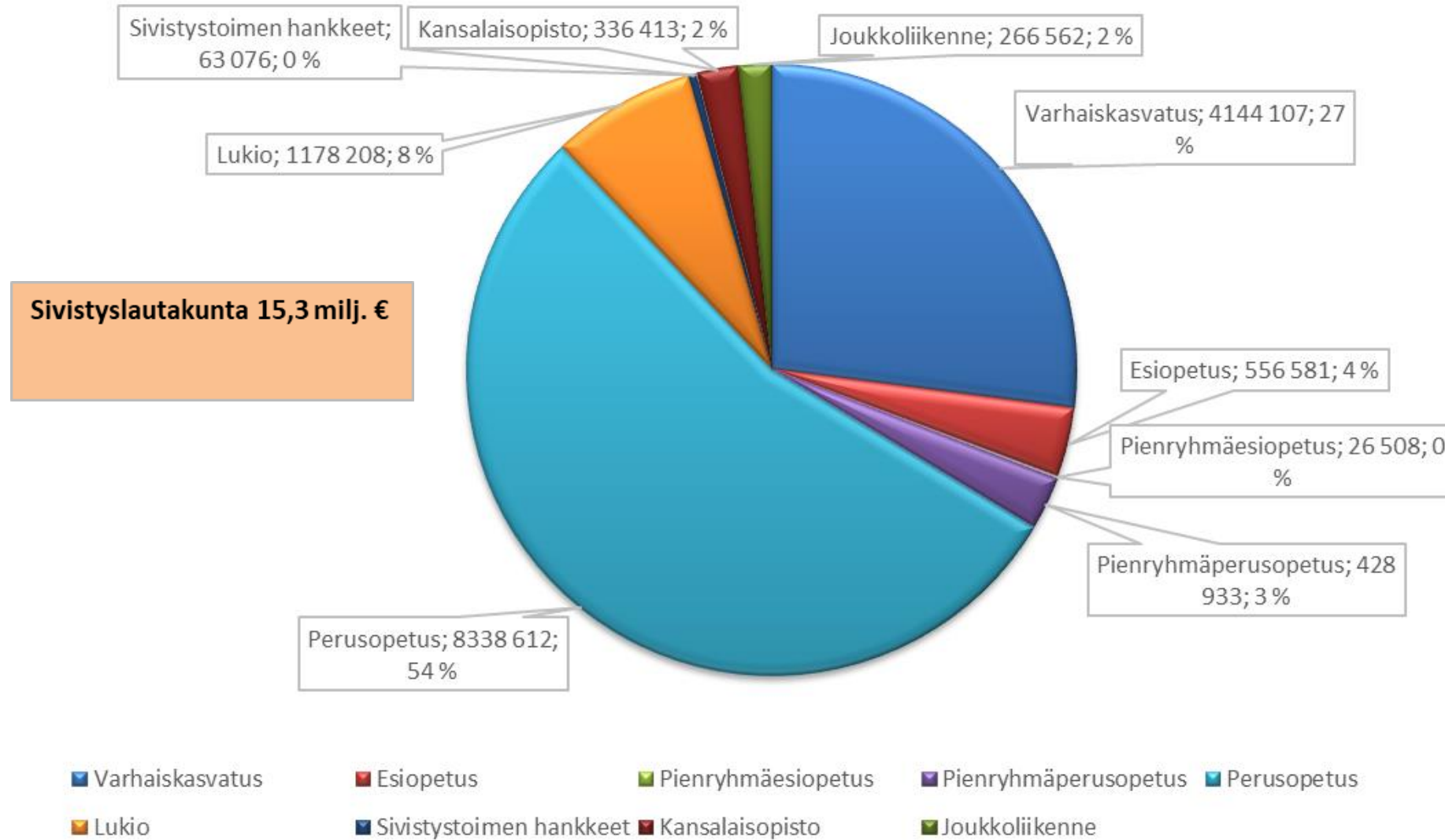
	1	2	3	4	5	6	7	8	9	10	11
Sarja2	325 305	613 658	2 383 331	3 363 800	4 160 265	5 768 018	3 262 154	1 895 612	3 809 712	3 711 822	-405 978
Sarja1	2012	2013	2014	2015	2016	2017	2018	2019	2020	2021	2022

■ Sarja1 ■ Sarja2

# TOIMINTAKATTEET V. 2023

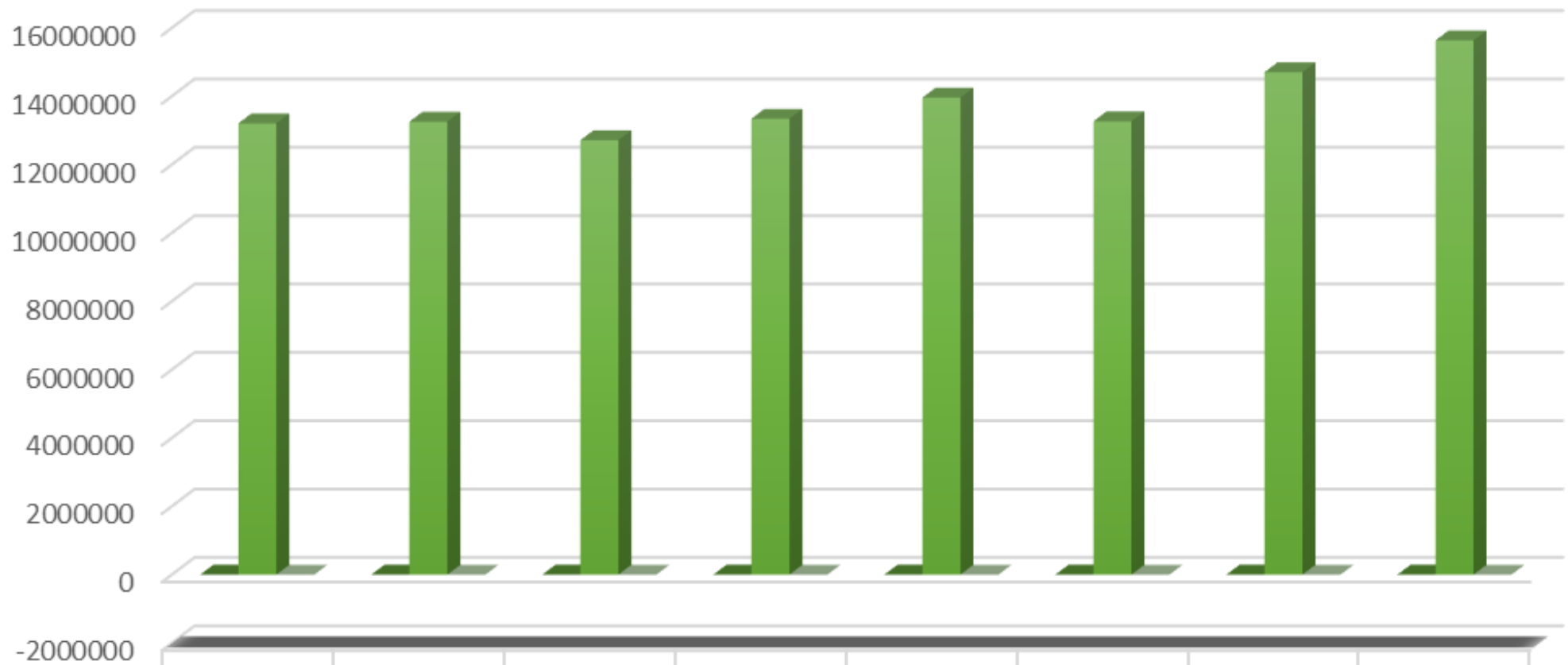


# Sivistyslautakunta 2023





## Toimintakate 2015 - 2022



	1	2	3	4	5	6	7	8
■ Sivistyslautakunta	2015	2016	2017	2018	2019	2020	2021	2022
■ Toimintakate	13 205 608	13 254 193	12 712 436	13 341 375	13 957 825	13 265 738	14 701 197	15 632 947
■ Kasvu -%	3,2	0,4	-4,1	4,9	4,6	-5,0	10,8	6,3

■ Sivistyslautakunta   ■ Toimintakate   ■ Kasvu -%



# Rakennukset

”nykyisillä lapsiennusteilla  
rakennukset pidetään  
käyttökunnossa  
koulutoiminnan ajan,  
mutta ei lähdetä enää  
tekemään  
saneerausinvestointeja.”

Hannu Yppärilä



# Oulaisten kaupungin strategian asiakirjat

## Strategia

### Koulutuspoliittinen ohjelma

### Muut ohjelmat

VaKa-  
suun-  
nitelma

Esi- ja perusopetuksen suunnitelma 2024-2028

2. Ja 3.  
asteen  
koulutus

Hyvinvointiohjelma

Muut  
ohjelmat  
...

Kouluverkko-  
selvitys 2024

Kouluverkko-  
selvitys 2025

Kouluverkko-  
selvitys 2026

Kouluverkko-  
selvitys 2027

Kouluverkko-  
selvitys 2028

Kulttuuri

Liikunta

Vapaa  
sivistystyö

# Suunnitelmien hierarkia

## Esi- ja perusopetuksen suunnitelma 2024-2028

Valtuusto

Lautakunta ja hallitus

Kouluverkko-  
selvitys 2024

Kouluverkko-  
selvitys 2025

Kouluverkko-  
selvitys 2026

Kouluverkko-  
selvitys 2027

Kouluverkko-  
selvitys 2028



”pelisäännöt”

Faktat

Valtuusto

Hallitus

Lautakunta

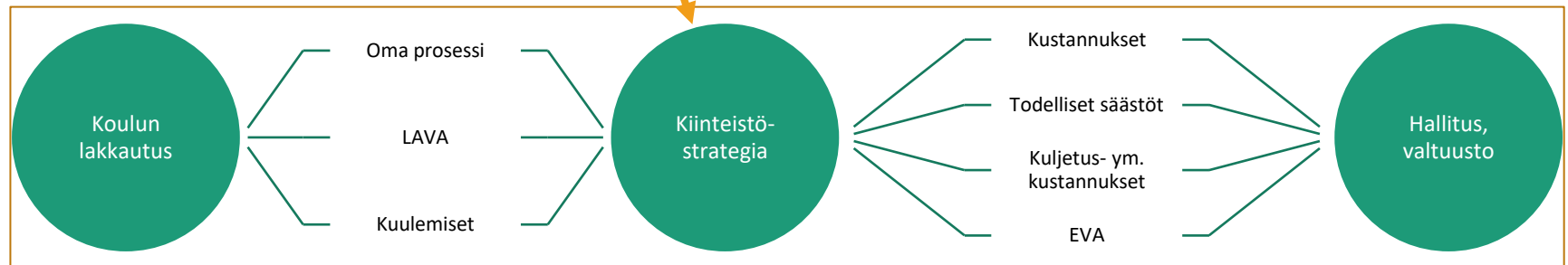
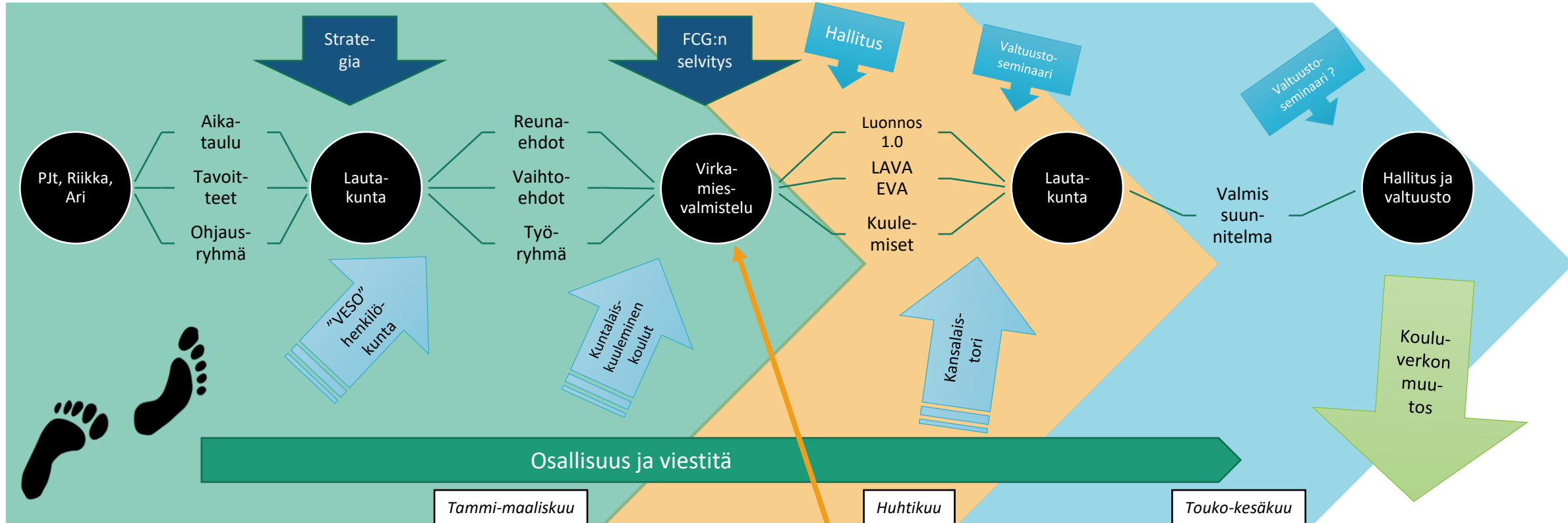
Muutostarve

Kouluverkon  
muutos

Oma  
prosessi  
joka  
koulusta



# Askelmerkit 2023 keväälle



# Esi- ja perusopetuksen suunnitelman sisältö

- Oppilasmäärän rajausta
  - Oppilasmäärä? 30, 50 vai jotain muuta?
  - Opettajamäärä? 2 vai 3
- Kustannusten rajausta?
- Kiinteistön kunto- ja investointisuunnitelma. Kiinteistöstrategia.
- Henkilökunnan kokoonpano mm. opettajien, ohjaajien muu henkilöstö lukumäärää
- Kouluverkkomuutosten aikataulu
  - Vuosittainen Kouluverkkoselvitys tammikuun loppu
  - Kouluverkon muutoksen päätöksen teko keväällä
  - Toteutus seuraava lukuvuosi
- Kaupungin strategia ja sen tuomat lähtökohdat
- Kouluverkkoselvitys 2024

## *Työ- ja ohjausryhmät*

1. nimeää asiaa valmistelevaan työryhmän, jonka jäseniksi valitaan: Ari Sarpola (puheenjohtaja), Saara Komulainen (sihteeri), Jarmo Mäkinen, Sari Myllykoski-Hanhela, Veli Tirilä, Mika Antikka ja Hannu Yppärilä. Lisäksi koulunjohtajat nimeävät yhden edustajan koulunjohtajista: Kati Punkeri

*”Jarmo Mäkinen ja Kati Punkeri eivät voi olla työryhmän jäseniä, he ovat asiantuntijoina”*

Asiantuntijaryhmää on täydennetty Anne Törmälällä

2. nimeää selvityksen ohjausryhmän, jonka jäseniksi valitaan: Kai Pajala, Marjut Lehtonen, Veli Tirilä, Riikka Moilanen ja Ari Sarpola



# Lapsi- ja oppilasmäärät

Tilastokeskuksen faktat

# Tilastokeskuksen väestön ennakkotieto 26.1.2023

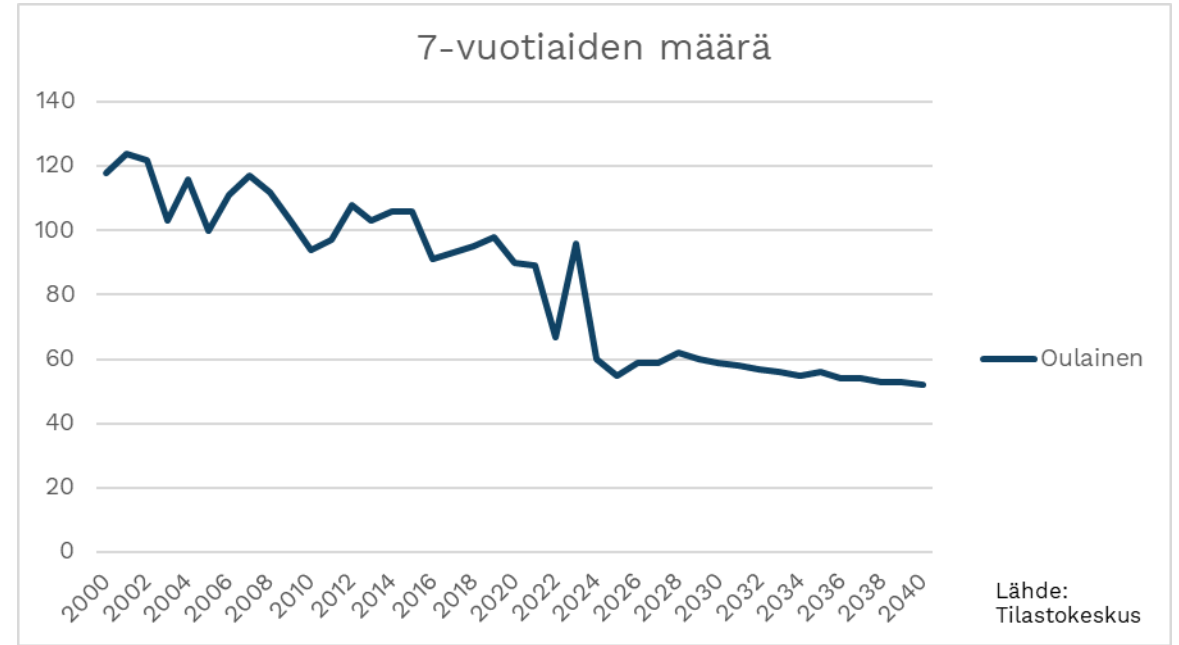
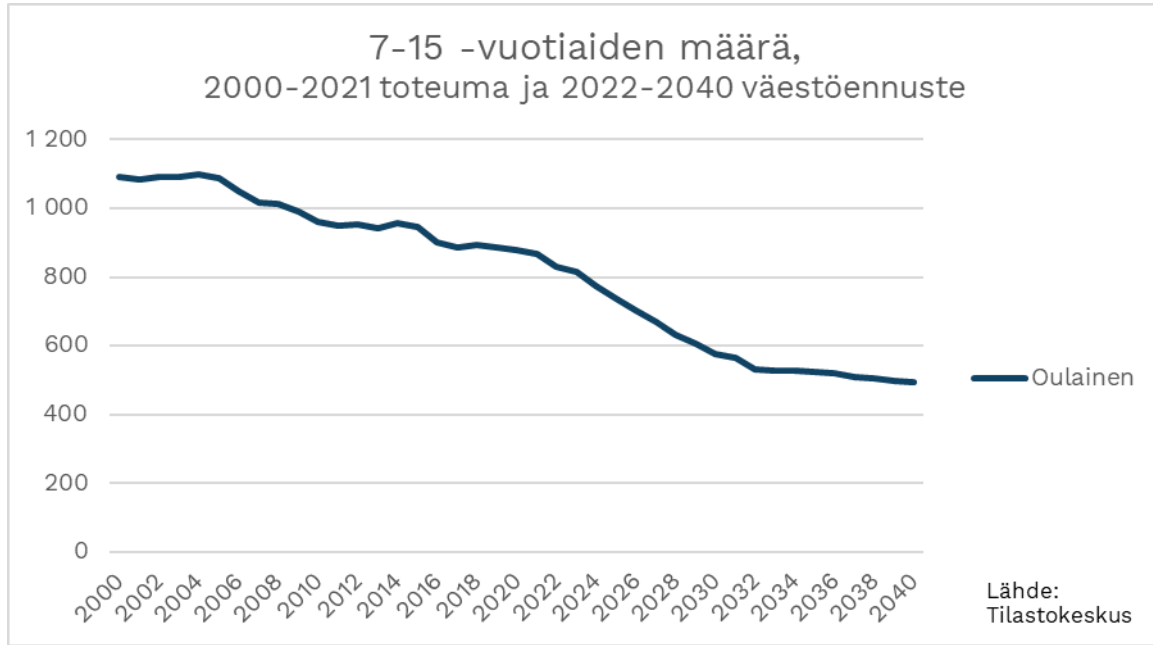


Tilastokeskus 26.1.2023			ennakoitu lasten lkm 60						
syntymävuosi	ikä 31.12.2022	lkm	31.12.2023	31.12.2024	31.12.2025	31.12.2026	31.12.2027	31.12.2028	31.12.2029
2022	0	63	60	60	60	60	60	60	60
2021	1	56	63	60	60	60	60	60	60
2020	2	59	56	63	60	60	60	60	60
2019	3	55	59	56	63	60	60	60	60
2018	4	52	55	59	56	63	60	60	60
2017	5	59	52	55	59	56	63	60	60
2016	6	95	59	52	55	59	56	63	60
2015	7	70	95	59	52	55	59	56	63
2014	8	89	70	95	59	52	55	59	56
2013	9	91	89	70	95	59	52	55	59
2012	10	98	91	89	70	95	59	52	55
2011	11	94	98	91	89	70	95	59	52
2010	12	88	94	98	91	89	70	95	59
2009	13	95	88	94	98	91	89	70	95
2008	14	102	95	88	94	98	91	89	70
2007	15	112	102	95	88	94	98	91	89
2006	16	101	112	102	95	88	94	98	91
2005	17	108	101	112	102	95	88	94	98
2004	18	94	108	101	112	102	95	88	94

lukuvuosi	2023-24	2024-25	2025-26	2026-27	2027-28	2028-29	2029-2030
0-5v	344	345	353	358	359	363	360
7-12v	530	537	502	456	420	390	344
13-15v	309	285	277	280	283	278	254
16-18v	303	321	315	309	285	277	283

0-5v	0	1	9	14	15	19	16	16
7-12v	0	7	-28	-74	-110	-140	-154	-186
13-15v	0	-24	-32	-29	-26	-31	-59	-55
16-18v	0	18	12	6	-18	-26	-23	-20

# Tilastokeskuksen faktat



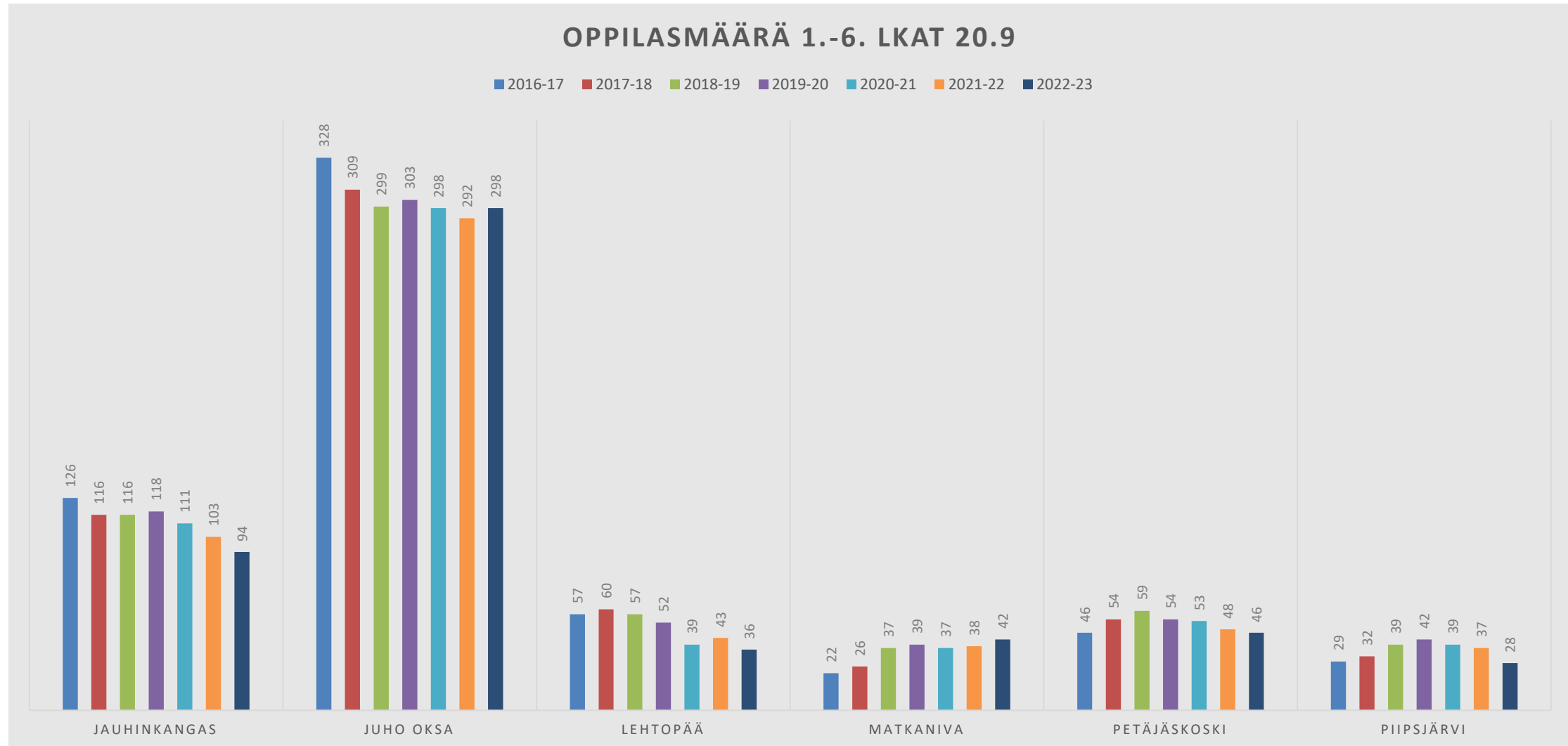
7-15 -vuotiaiden määrä	2000	2001	2002	2003	2004	2005	2006	2007	2008	2009	2010	2011	2012	2013	2014	2015	2016	2017	2018	2019	2020	2021	2022	2023	2024	2025	2026	2027	2028	2029	2030	2031	2032	2033	2034	2035	2036	2037	2038	2039	2040
Oulainen	1091	1084	1091	1090	1097	1086	1049	1018	1014	990	960	948	955	941	956	944	902	886	892	886	878	866	829	815	774	737	703	670	634	605	575	566	533	528	527	524	519	511	505	499	494
Kaikki yhteensä	1091	1084	1091	1090	1097	1086	1049	1018	1014	990	960	948	955	941	956	944	902	886	892	886	878	866	829	815	774	737	703	670	634	605	575	566	533	528	527	524	519	511	505	499	494

7-vuotiaiden määrä	2000	2001	2002	2003	2004	2005	2006	2007	2008	2009	2010	2011	2012	2013	2014	2015	2016	2017	2018	2019	2020	2021	2022	2023	2024	2025	2026	2027	2028	2029	2030	2031	2032	2033	2034	2035	2036	2037	2038	2039	2040
Oulainen	118	124	122	103	116	100	111	117	112	103	94	97	108	103	106	106	91	93	95	98	90	89	67	96	60	55	59	59	62	60	59	58	57	56	55	56	54	54	53	53	52
Kaikki yhteensä	118	124	122	103	116	100	111	117	112	103	94	97	108	103	106	106	91	93	95	98	90	89	67	96	60	55	59	59	62	60	59	58	57	56	55	56	54	54	53	53	52

Vuosien 2000-2021 tiedot on koottu Tilastokeskuksen Väestörakenne -taulukoista

Vuosien 2022-2040 tiedot on koottu Tilastokeskuksen väestöennusteesta (Väestöennuste2021)

# Oppilasmäärän kehittyminen lukuvuosina 2016-17 - 2022-23



Lukuvuosi 2023 - 2024

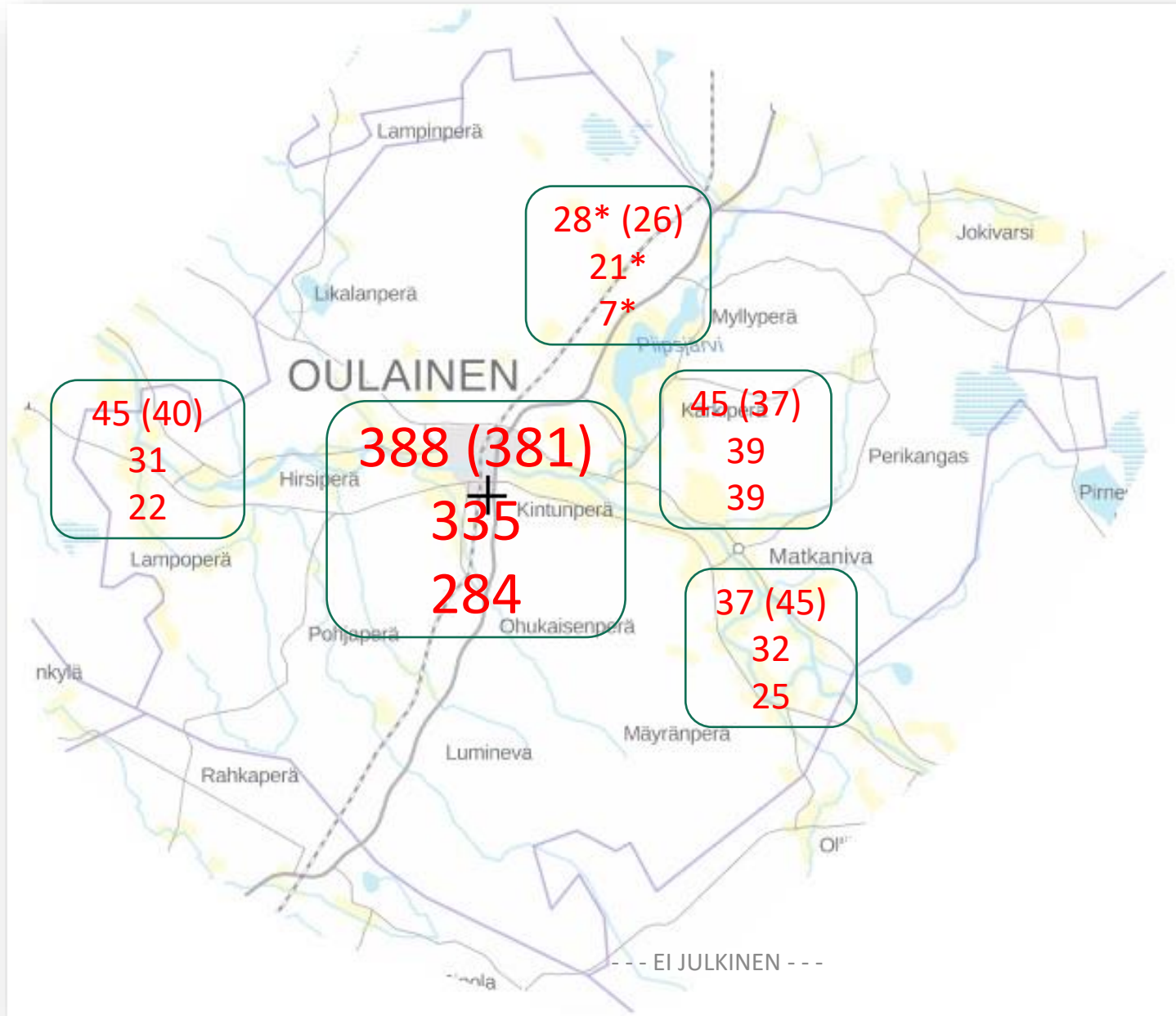
Koulu Arvio 23.1.2023	Pien- ryhmä	Esik.	1. lkat			2. lka			3. lka			4. lka			5. lka			6.lka			Oppilaita 1-6. lkat ei erit.lka	Kaikki oppilaat	Normaali- ryhmiä	keskim. ryhmä- koko
Jauhinkangas		10	14			9			14			15			17			20			89	99	6	14,8
Juho Oksa	17	13	18	18	18	14	14	15	14	14	12	17	17	14	16	20	19	18	17	17	292	322	18	16,2
Lehtopää			8			1			10			4			9			5			37	37	3	12,3
Matkaniva			7			9			7			3			7			12			45	45	3	15,0
Petäjäsoski			7			3			7			9			8			6			40	40	3	13,3
Piipsjärvi			6			3			7			10									26	26	2	13,0
Päiväkodit		40																			0	40	2	0,0
<b>Yhteensä</b>	17	63	96			68			85			89			96			95			529	609	37	14,3
Laukkalinn Metsola		19																						
		21																						

	A	B	C	D	E	F		
7 lka	19	18	18	18	18		91	18,2
8 lka	14	14	16	15	15	15	89	14,8
9 lka	18	16	15	15	12	14	90	15,0
<i>Pienryhmät</i>	1	0	0	1	6	14	22	5,5
	JOPO 8,9		TLA/B 7	TLA/B 8	TLA/B 9	g-lkat	292	15,9

# Oppilasmäärän arvio 2023- 2024

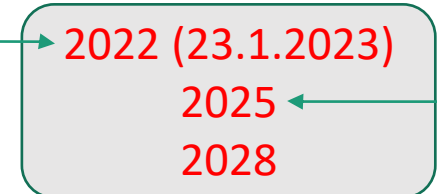


# 7-12 v. oppilaiden lukumäärä



2022 vuoden lopussa  
(syksyllä 2023)

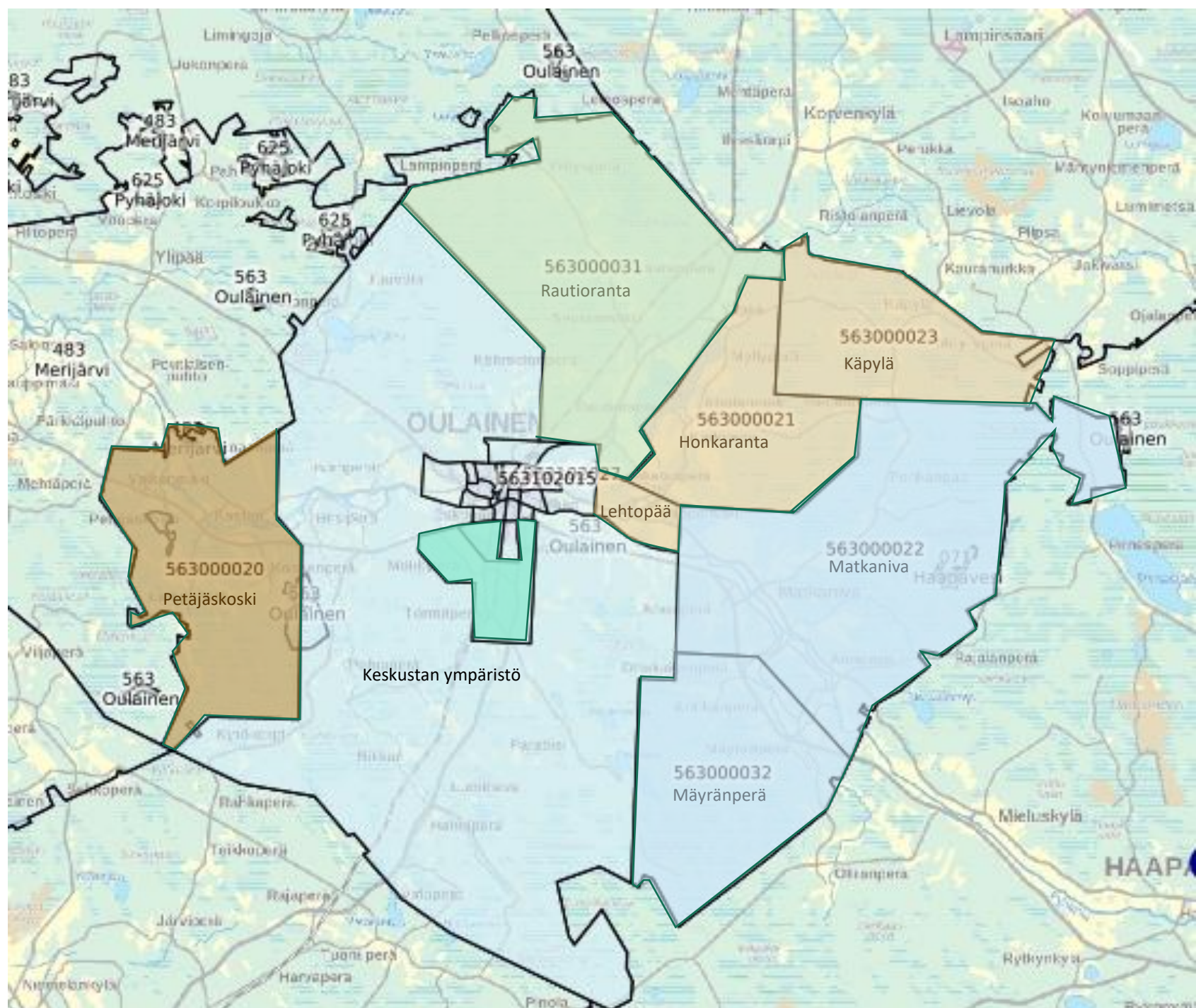
2025 vuoden lopussa  
Eli syksyllä 2026



\* Piippsjärvellä 7-10v.

Lähde: Tilastokeskus 31.3.2022

31.12.2021	0	1	2	3	4	5	6	7	8	9	10	11	12	13	14	15	16	17	18
563 Oulainen	57	59	56	52	57	96	65	89	92	98	93	88	94	101	112	99	105	101	92
<i>tuntematon</i>	0	0	0	0	0	0	1	3	2	2	0	1	3	2	0	2	0	0	0
Juho Oksa	35	32	33	35	28	56	40	47	50	52	52	48	46	60	63	55	66	67	59
563101001 Vanha Oulas	0	2	0	3	3	6	0	4	1	2	3	0	2	5	1	2	1	2	1
563101002 Koulu-Väinölä	0	2	1	1	0	2	2	1	1	3	2	2	3	1	2	2	2	1	1
563101003 Keskuskortteli	1	1	1	1	1	1	0	0	0	1	1	1	1	0	2	0	1	1	2
563101009 Ylä-Tohola	0	1	0	3	3	6	3	2	6	4	4	4	6	5	5	6	6	5	7
563101010 Ala-Tohola	2	0	1	1	1	0	2	0	4	1	2	1	2	2	5	4	1	3	2
563101011 Halmeperä	3	2	2	3	2	7	4	6	4	8	5	9	4	8	6	4	6	5	5
563101012 Lammasoja	1	1	0	2	0	2	0	1	0	1	0	2	0	0	1	0	1	0	0
563101024 Länsi-Pyykölä	0	1	3	2	1	4	4	3	2	2	3	2	3	2	4	3	2	7	3
563101025 Itä-Pyykölä	4	0	2	0	4	1	1	1	1	2	0	3	1	2	4	1	2	6	3
563101026 Palola	0	0	0	0	0	0	0	0	0	0	0	0	0	0	0	0	0	0	0
563101028 Matosaari	1	0	0	1	0	0	0	0	1	0	0	0	0	0	0	0	0	0	1
563102004 Rantapuistola	1	1	0	0	2	2	0	0	1	1	0	0	1	3	0	2	1	1	2
563102005 Puistola	1	3	3	3	1	1	1	2	3	3	2	2	2	4	3	5	3	4	3
563102013 Kasarminmäki	1	1	1	0	1	1	2	0	0	1	0	0	3	0	2	1	4	6	2
563102014 Sairaalanmäki	2	0	1	1	0	3	2	1	1	0	1	0	0	2	1	1	1	0	2
563102015 Haaranmäki	3	2	4	1	1	2	3	1	3	4	4	3	3	3	6	2	3	5	2
563103006 Saha	1	2	1	0	0	1	4	0	2	3	1	2	2	4	5	0	7	4	5
563103007 Kostepää	2	1	2	2	2	4	0	2	6	2	4	2	5	5	5	2	5	1	1
563103008 Länsihussa	4	2	3	3	4	1	2	2	4	1	3	1	0	2	2	6	4	2	4
563103016 Eteläranta	3	1	4	3	1	2	2	2	4	3	3	3	2	3	1	3	8	1	4
563103018 Kintunperä	0	0	0	0	0	0	0	0	0	0	0	0	0	1	0	1	0	2	1
563000029 Keskustan ympäristö	5	9	4	5	1	10	8	19	6	10	14	11	6	8	8	10	8	11	8
Jauhinkangas	8	9	11	4	9	14	9	9	14	14	16	12	15	11	19	16	14	15	13
563103017 Miettämäki	5	4	8	4	6	11	9	8	9	11	12	9	13	8	12	11	7	10	8
563103019 Kalliokangas-Törmäperä	3	5	3	0	3	3	0	1	5	3	4	3	2	3	7	5	7	5	5
Petäjaskoski	2	7	1	4	2	6	3	7	9	7	6	12	4	10	8	7	7	2	5
563000020 Petäjaskoski	2	7	1	4	2	6	3	7	9	7	6	12	4	10	8	7	7	2	5
Lehtopää	7	4	6	4	9	9	2	9	6	10	4	4	12	7	12	12	10	8	6
563000021 Honkaranta	3	3	3	2	5	3	1	4	3	9	2	1	6	4	4	7	3	1	1
563000023 Käpylä	0	0	0	0	1	1	1	1	0	0	0	0	1	0	0	0	0	0	0
563000030 Lehtopää	1	0	2	0	1	1	0	1	1	1	1	1	2	1	3	3	3	4	3
563102027 Jouhtenenneva	3	1	1	2	2	4	0	3	2	0	1	2	3	2	5	2	4	3	2
Matkaniva	4	5	3	3	4	6	8	9	2	6	8	6	6	2	4	4	5	1	4
563000022 Matkaniva	3	3	1	2	2	5	7	5	2	5	7	4	4	1	2	3	2	0	2
563000032 Mäyränperä	1	2	2	1	2	1	1	4	0	1	1	2	2	1	2	1	3	1	2
Piipjärvä	1	2	2	2	5	5	2	5	9	7	7	5	8	9	6	3	3	8	5
563000031 Rautioranta	1	2	2	2	5	5	2	5	9	7	7	5	8	9	6	3	3	8	5





	Juho Oksa	Jauhinkangas	Piipsjärvi	Lehtopää	Matkaniva	Petäjäsoski	Yhteensä	
oppilas määrä 23.1.2023								
lv 22-23	27 46 39 47 43 50 49 301	9 9 14 15 18 20 18 103	12 19 31	16 13 12 41	20 10 16 46	16 17 19 52	574	opp
	20	7	2	3	3	3	38	POR
Tilastokeskus 31.3.2022								
ikäluokka	56 40 47 50 52 59 53	14 9 9 14 14 16 12	12 16	20 16 8	23 8 14	17 16 18	613	opp
lv 22-23	357	88	28	44	45	51		opp
	20	7	2	3	3	3	38	POR
lv 23-24	28 56 40 47 50 59 59 339	14 9 9 14 14 16	7 14 21	11 15 14 40	14 11 14 39	9 16 13 38	553	opp
	19	6	2	3	3	3	36	POR
lv 24-25	28 56 40 50 59 59 292	9 14 9 9 14 14	10 7 17	18 11 16 45	10 17 8 35	8 10 16 34	492	opp
	17	6	2	3	3	3	34	POR
lv 25-26	35 28 56 40 52 59 270	4 9 14 9 9 14	7 7 14	13 11 15 39	7 14 11 32	6 9 16 31	445	opp
	16	6	2	3	3	3	33	POR
lv 26-27	33 35 28 56 42 52 246	11 4 9 14 9 9	4 10 14	10 18 11 39	6 10 17 33	5 8 10 23	411	opp
	15	6	2	3	3	3	32	POR
lv 27-28	32 33 35 28 61 42 231	9 11 4 9 14 9	4 7 11	10 13 11 34	8 7 14 29	8 6 9 23	384	opp
	14	6	2	3	3	3	31	POR
lv 28-29	35 32 33 35 33 61 229	8 9 11 4 9 14	3 4 7	11 10 18 39	9 6 10 25	9 5 8 22	377	opp
	12	6	2	3	3	3	29	POR

Jauhinkangas	10 oppilasta
Piipsjärvi	5 oppilasta
Lehtopää	5 oppilasta
Matkaniva	5 oppilasta
Petäjäsoski	5 oppilasta
<b>Yhteensä</b>	<b>30 oppilasta</b>
Juho Oksalle	26 oppilasta
<b>ikäluokka</b>	<b>56 oppilasta</b>



# Henkilöstö

---





# Henkilöstön määrän muutos ja 55+ henkilöstö

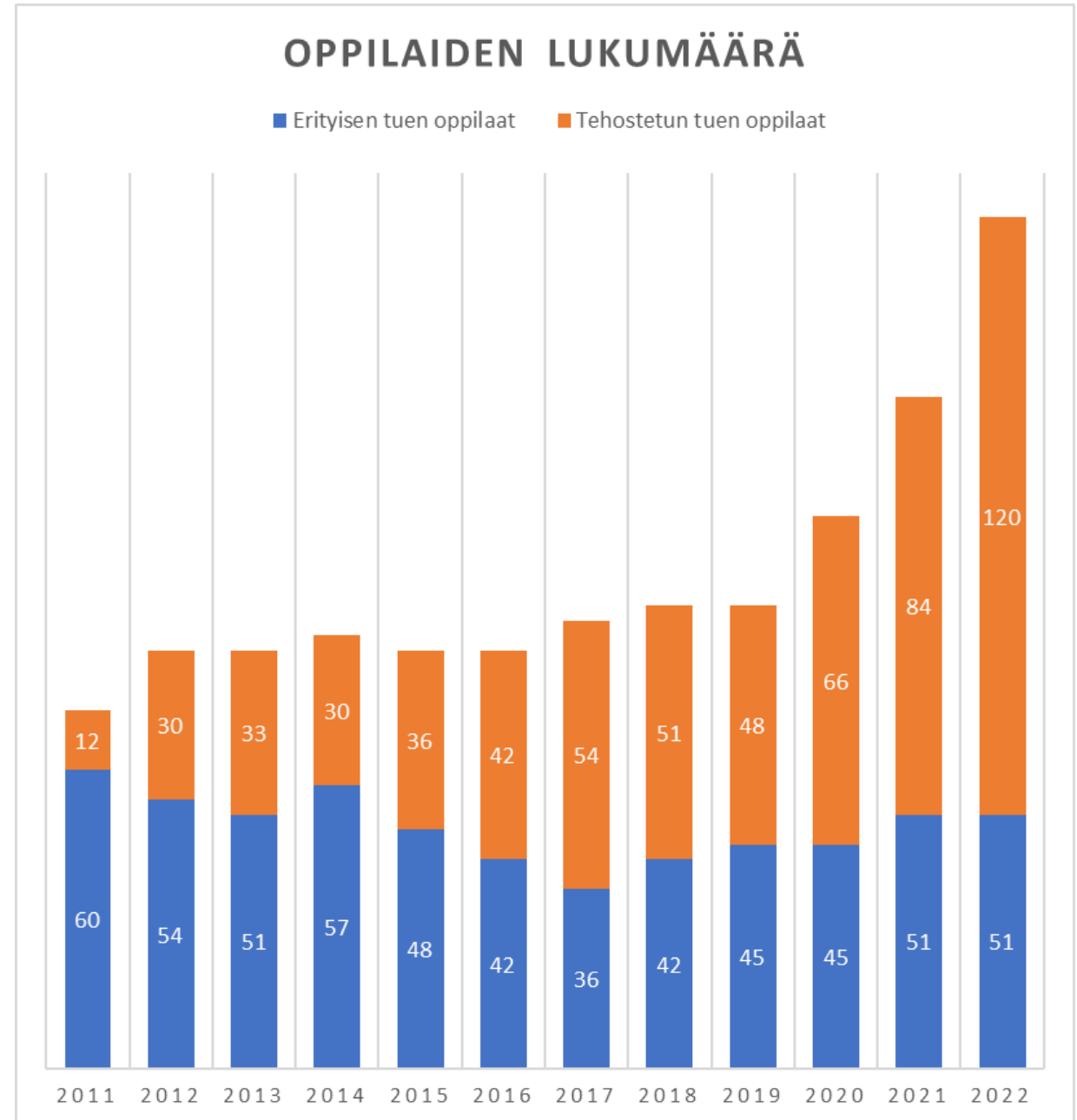
Henkilöstön määrä		2015-16	2016-17	2017-18	2018-19	2019-20	2020-21	2021-22	2022-23	Muutos
Juho Oksa	opettajat	30	30	30	31	31	31	31	33	33 %
	ohjaajat	19	19	17	23	28	27	29	32	
Yhteensä		49	49	47	54	59	58	60	65	
Oppilasmäärä		328	309	295	296	287	305	310	311	
Oppilasta / opetushenkilöt		6,7	6,3	6,3	5,5	4,9	5,3	5,2	4,8	
Piipsjärvi	opettajat	3	2	2	3	3	2	2	2	0 %
	ohjaajat	1	2	2	2	2	2	2	2	
Yhteensä		4	4	4	5	5	4	4	4	
Oppilasmäärä		29	32	39	42	39	37	31	21	
Oppilasta / opetushenkilöt		7,3	8,0	9,8	8,4	7,8	9,3	7,8	5,3	
Petäjäskoski	opettajat	4	5	4	5	5	5	5	5	56 %
	ohjaajat	0	1	1	1	1	2	1	1	
Yhteensä		4	6	5	6	6	7	6	6	
Oppilasmäärä		46	54	59	54	53	52	52	38	
Oppilasta / opetushenkilöt		12,8	9,6	12,8	9,6	9,5	7,9	9,3	6,8	
Lehtopää	opettajat	4	4	4	5	3	3	3	3	20 %
	ohjaajat	1	1	1	1	1	1	3	3	
Yhteensä		5	5	5	6	4	4	6	6	
Oppilasmäärä		57	60	57	52	39	43	41	40	
Oppilasta / opetushenkilöt		11,4	12,0	11,4	8,7	9,8	10,8	6,8	6,7	
Matkaniva	opettajat	2	3	3	3	4	4	4	3	100 %
	ohjaajat	1	1	1	1	2	2	3	3	
Yhteensä		3	4	4	4	6	6	7	6	
Oppilasmäärä		22	26	37	39	37	45	46	39	
Oppilasta / opetushenkilöt		7,3	7,4	10,6	9,8	6,7	8,2	7,1	6,5	
Jauhinkangas	opettajat	7	7	7	7	7	7	7	7	38 %
	ohjaajat	1	1	2	3	3	4	4	4	
Yhteensä		8	8	9	10	10	11	11	11	
Oppilasmäärä		126	116	116	118	111	109	103	76	
Oppilasta / opetushenkilöt		15,8	14,5	12,9	11,8	11,1	9,9	9,8	6,9	
Yläkoulu	opettajat	27	28	28	29	28	30	31	33	46 %
	ohjaajat	3	3	4	4	5	9	12	11	
Yhteensä		30	31	32	33	33	39	43	44	
Oppilasmäärä		316	298	301	318	352	321	302	307	
Oppilasta / opetushenkilöt		10,5	9,6	9,3	9,6	10,6	8,3	7,0	7,0	
Alakoulut	opettajat	50	50	49	54	53	52	52	53	34 %
	ohjaajat	23	25	24	31	37	38	41	45	
Yhteensä		73	75	73	85	89	89	93	98	
Oppilasmäärä		608	597	603	601	566	591	583	525	
Oppilasta / opetushenkilöt		8,4	7,9	8,2	7,1	6,4	6,6	6,3	5,4	
Peruskoulut	opettajat	77	78	77	83	81	82	83	86	38 %
	ohjaajat	26	28	28	35	42	47	53	56	
Yhteensä		103	106	105	118	122	128	136	142	
Oppilasmäärä		924	895	904	919	918	912	885	832	
Oppilasta / opetushenkilöt		9,0	8,4	8,6	7,8	7,5	7,1	6,5	5,9	

PERUSOPETUS	55	56	57	58	59	60	61	62	63	64	65	yhteensä
Opettajat	3	4	3	2	1	3	4			1	1	22
Ohjaajat		1		1	1	3	1	1				8
Muu henkilöstö					1			1		1		3
Yhteensä	3	5	3	3	3	6	5	2	0	2	1	33

# ERITYISEN JA TEHOSTETUN TUEN OPPILAIDEN MÄÄRÄ 2011 – 2022

(OPH VIPUNEN)

syksy 2022	erityinen tehostettu	
Jauhinkangas	2	9
Lehtopää	2	4
Matkaniva	0	9
Petäjäskoski	0	3
Piipsjärvi	0	1
Juho Oksa	30	44
Alakoulut	34	70
Yläkoulu	17	50
Peruskoulu	51	120



# Kustannukset

Tilinpäätösarvio 2022



4010 Perusopetus	4001 yhteinen	7500 Juho Oksa	7505 Jauhin-kangas	7510 Lehtopää	7515 Matkaniva	7520 Petäjäsoski	7522 Piipsjärvi	7525 Yläkoulu	Yhteensä	4020 Lukio
4005 Koulujen hallinto	-122 453	-196 441	-43 954	-28 279	-26 937	-29 362	-23 451	-155 086	-625 963	-96 828
4010 Opetustoiminta	-5 597	-1 422 215	-444 631	-218 322	-215 466	-213 648	-150 400	-1 778 592	-4 448 871	-752 805
4016 Erityisopetus		-739 705	-39 768	-18 223	-9 309	-15 418	-30 986	-345 528	-1 198 937	
4030 Ap/lp toiminta		-36 155	-22 998		-19 969				-79 122	
4035 Oppilaskuljetukset	-16 750	-79 652	-39 106	-33 857	-56 958	-18 371	-39 065	-54 539	-338 298	
4040 Muu oppilashuolto	-187 855	-167 205	-33 892	-45 517	-32 684	-21 497	-15 544	-213 612	-717 806	
4041 Kuraattori	-225 131								-225 131	
4045 Kiinteistöt - siivous		-129 484	-32 602	-44 644	-26 996	-25 743	-53 258	-268 159	-580 886	-103 309
5030 + 5107 Siivous		-272 574	-62 769	-37 041	-40 306	-49 168	-18 249	-115 810	-595 917	-26 659
4050 Luokkaretket ja leirikoulut		-8 086							-8 086	
4055 Ruokailu		-178 454	-68 072	-44 861	-42 354	-45 349	-35 224	-216 958	-631 272	-65 825
4070 Tulot käyttökustannuksiin	274 236								274 236	8 431
Poistot		-173 735	-39 999	-14 037	-28 084	-15 936	-37 209	-216 326	-525 326	-41 702
<b>Tilikauden ali/ylijäämä</b>	<b>-283 550</b>	<b>-3 403 706</b>	<b>-827 791</b>	<b>-484 781</b>	<b>-499 063</b>	<b>-434 492</b>	<b>-403 386</b>	<b>-3 364 610</b>	<b>-9 701 379</b>	<b>-1 078 697</b>
	päiväkodit									
4020 Esiopetus	-221 168	-282 518	-56 404	-19 252	-65 623	-65 726	-20 890		-731 581	
<b>Yhteensä</b>	<b>-504 718</b>	<b>-3 686 224</b>	<b>-884 195</b>	<b>-504 033</b>	<b>-564 686</b>	<b>-500 218</b>	<b>-424 276</b>	<b>-3 364 610</b>	<b>-10 432 960</b>	<b>-1 078 697</b>

4200 Sivistystoimen hankkeet kulut -507 963 hankerahoitus 4,9 % -507 963

4200 Sivistystoimen hankkeet tulos -88 366 17,4 % oma rahoitus hankkeisiin -88 366

Oppilasmäärä 20.9.2022	ei eskareita	299	94	36	42	46	28	302	847	122
Esikoululaisia	42	27	9	5	4	6	3	0	96	
Esikoululaiskohtainen kustannus	-5 266	-10 464	-6 267	-3 850	-16 406	-10 954	-6 963		-7 621	

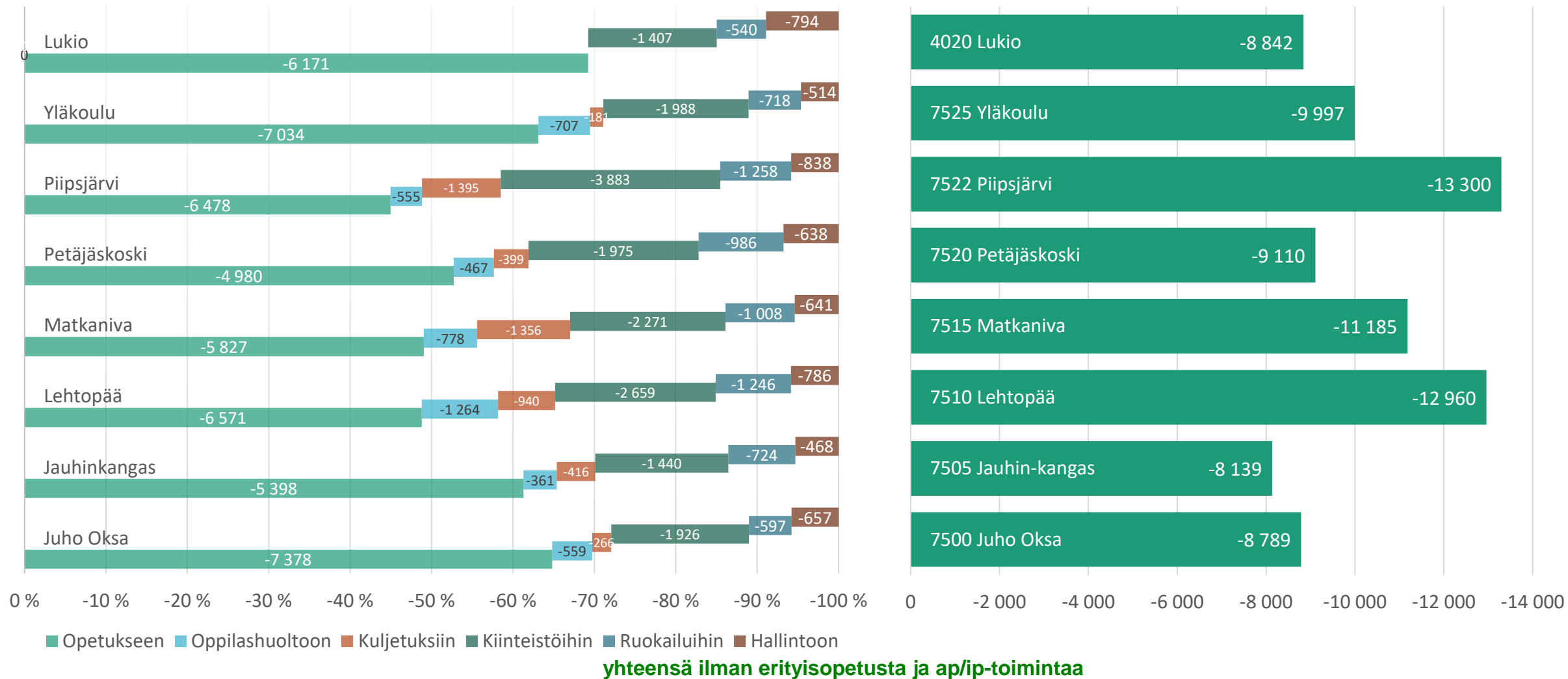
#### OPPILASKOHTAINEN KUSTANNUS

4010 Perusopetus	4001 yhteinen	7500 Juho Oksa	7505 Jauhin-kangas	7510 Lehtopää	7515 Matkaniva	7520 Petäjäsoski	7522 Piipsjärvi	7525 Yläkoulu	Yhteensä	4020 Lukio
4005 Koulujen hallinto	-145	-657	-468	-786	-641	-638	-838	-514	-739	-794
4010 Opetustoiminta	-7	-4 757	-4 730	-6 065	-5 130	-4 645	-5 371	-5 889	-5 253	-6 171
4016 Erityisopetus		-2 474	-423	-506	-222	-335	-1 107	-1 144	-1 416	
4030 Ap/lp toiminta		-121	-245		-475				-93	
4035 Oppilaskuljetukset	-20	-266	-416	-940	-1 356	-399	-1 395	-181	-399	
4040 Muu oppilashuolto	-222	-559	-361	-1 264	-778	-467	-555	-707	-847	0
4041 Kuraattori	-266								-266	
4045 Kiinteistöt		-1 345	-1 015	-2 269	-1 602	-1 629	-2 554	-1 271	-1 389	-1 065
4050 Luokkaretket ja leirikoulut		-27							-10	
4055 Ruokailu		-597	-724	-1 246	-1 008	-986	-1 258	-718	-745	-540
4070 Tulot käyttökustannuksiin	324								324	69
Poistot		-581	-426	-390	-669	-346	-1 329	-716	-620	-342
<b>yhteensä</b>	<b>-335</b>	<b>-11 384</b>	<b>-8 806</b>	<b>-13 466</b>	<b>-11 882</b>	<b>-9 445</b>	<b>-14 407</b>	<b>-11 141</b>	<b>-11 454</b>	<b>-8 842</b>
<b>yhteensä ilman erit.op ja ap/lp</b>	<b>-335</b>	<b>-8 789</b>	<b>-8 139</b>	<b>-12 960</b>	<b>-11 185</b>	<b>-9 110</b>	<b>-13 300</b>	<b>-9 997</b>	<b>-9 945</b>	<b>-8 842</b>

Oppilaskohtainen ruokailu kustannus	190 työpäivää	-3,14 €	-3,81 €	-6,56 €	-5,31 €	-5,19 €	-6,62 €	-3,78 €	-3,92 €	-2,84 €
-------------------------------------	---------------	---------	---------	---------	---------	---------	---------	---------	---------	---------



TP2022\*  
koulukohtaisesti




Oppilaskohtaisten kustannusten jako ja hinta koulukohtaisesti

# Vertailuhinta

Opetushenkilöstön kustannuksia tarkasteltaessa nousevat pienen kyläkoulun kohdalla oppilaskohtaiset kustannukset huomattavasti keskustaajaman kustannuksia kalliimmiksi. Toisaalta kyselyissäkin esille nostetusta tasa-arvonäkökulmasta voidaan pohtia, onko opetuksen järjestäjä tasapuolinen, jos se tarjoaa osalla kouluista yhden opettajan / 6 oppilasta, kun keskustaajamassa yhtä opettajaa kohden oppilaita on 14-22. Esimerkkilaskelmassa (kuva 1) vertaillaan tilanteita, jossa kyläkoulussa on oppilaita 12 tai jos keskustaajaman koulun luokanopettajalla on ryhmässään 20 oppilasta.

Kaksiopettajainen kyläkoulu



Opettajan palkkakustannus  
/ oppilas / lukuvuosi:  
8333 €

Keskustaajaman koulu –  
opettajalla yksi opetusryhmä



Opettajan palkkakustannus  
/ oppilas / lukuvuosi:  
2500 €



# Vaihtoehdot

Seuravia neljää vaihtoehtoa tarkastellaan tarkemmin kouluverkkotyöryhmässä



# Vaihtoehto 1: Jatketaan nykyisellä kouluverkolla

Säästöpaineesiin vastataan tiivistämällä ryhmiä kouluilla siten, että keskimääräiseksi ryhmäkooksi saadaan noin 20 oppilasta. Toteutus voidaan tehdä sivistys- ja kulttuurijohtajan tuntikehyspäättöksellä. Käytännössä tarkoittaisi sitä, että **esimerkiksi**

- Jauhinkangas siirtyy kolmeryhmäiseksi eli 1–2., 3-4., ja 5-6. luokat
- Lehtopää, Matkaniva ja Petäjäskoski siirtyvät kaksiryhmäisiksi 1–3. ja 4-6. luokat
- Juho Oksa siirtyy vuosiluokka kerralla kaksisarjaiseksi
- Piipsjärvi jatkaisi kaksiryhmäisenä 1–3. ja 4-6. luokat
- Yläkoulu vuosiluokka kerralla ensin 5-sarjaiseksi ja sitten 4-sarjaiseksi
- Esikoulut siirtyvät varhaiskasvatusyksiköihin

Kustannusvaikutukset: investointikustannukset, henkilöstökustannukset, kuljetuskustannukset

Säästövaikutukset: Kiinteistö kunnossapitoon ja kiinteistöihin liittyvä kustannussäästö, investointisäästö, henkilöstösäästö

Lapsivaikutusten arviointi (LAVA)

Yritysvaikutusten arviointi (YVA)

Toiminnalliset vaikutukset

Muut vaikutukset


	Juho Oksa	Jauhinkangas	Piipsjärvi	Lehtopää	Matkaniva	Petäjäskoski	Yhteensä	
Vaihtoehto 1								
ikäluokka	33 35 28 56 41 50	15 23 18	9 12	19 20	10 23	7 16	415	opp
lv 26-27	243	56	21	39	33	23		opp
	14	3	2	2	2	2	25	POR





# Vaihtoehto muut: Muut mahdolliset mallit

- Ideoita, joita on eri tilaisuksissa noussut esille

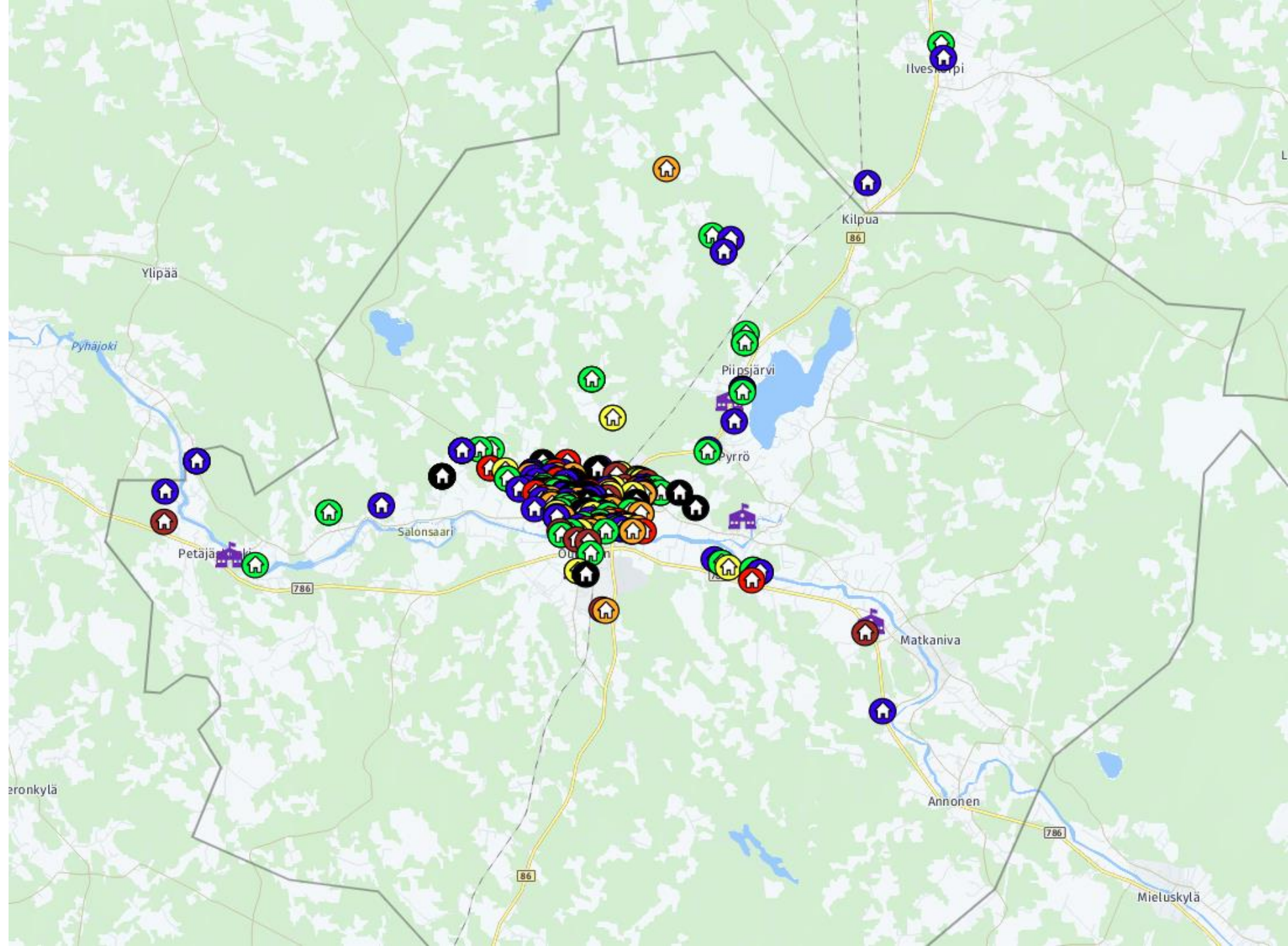




# Vaihtoehto 4: Kolme koulua ”hyvät kiinteistöt myyntiin”

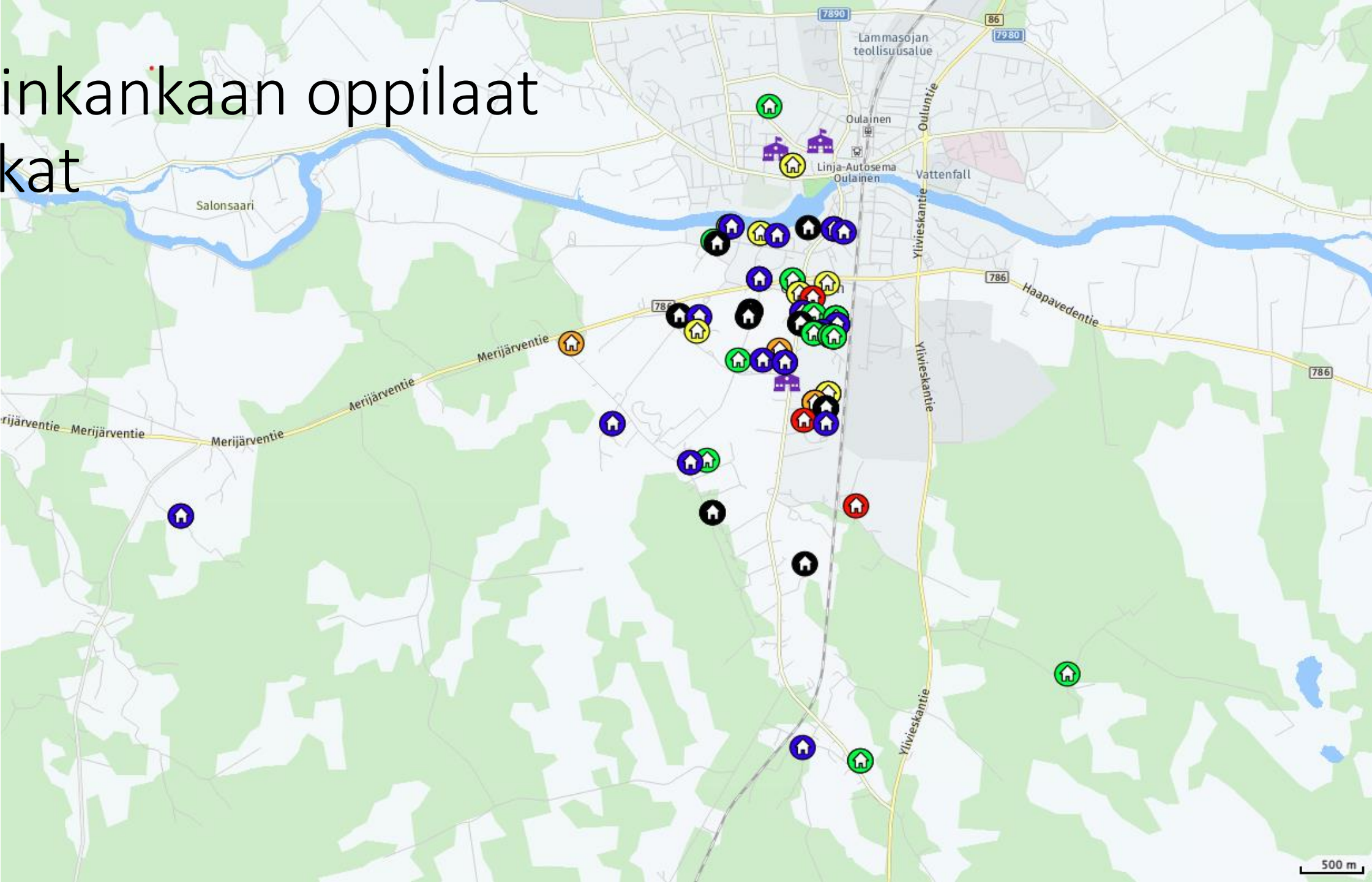
	Juho Oksa + Piipsjärvi	Jauhinkangas + Petäjäsoski	Lehtopää + Matkaniva	Yhteensä																														
Vaihtoehto 4																																		
ikäluokka	35 37 33 61 43 55	20 31 28	16 28 28	415 opp																														
lv 26-27	<table border="1"> <tr><td></td><td></td><td></td><td></td><td></td><td></td></tr> <tr><td></td><td></td><td></td><td></td><td></td><td></td></tr> <tr><td></td><td></td><td></td><td></td><td></td><td></td></tr> </table>																			<table border="1"> <tr><td></td><td></td><td></td></tr> <tr><td></td><td></td><td></td></tr> </table>							<table border="1"> <tr><td></td><td></td><td></td></tr> <tr><td></td><td></td><td></td></tr> </table>							opp
	264	79	72																															
	14	3	3	20 POR																														
		12 8 11 20 12 16	9 7 13 15 10 18																															
		<table border="1"> <tr><td></td><td></td><td></td><td></td><td></td><td></td></tr> </table>							<table border="1"> <tr><td></td><td></td><td></td><td></td><td></td><td></td></tr> </table>																									
	14	79	72																															
		6	6	26 POR																														

# Juho Oksan oppilaat 0-6 Ikat

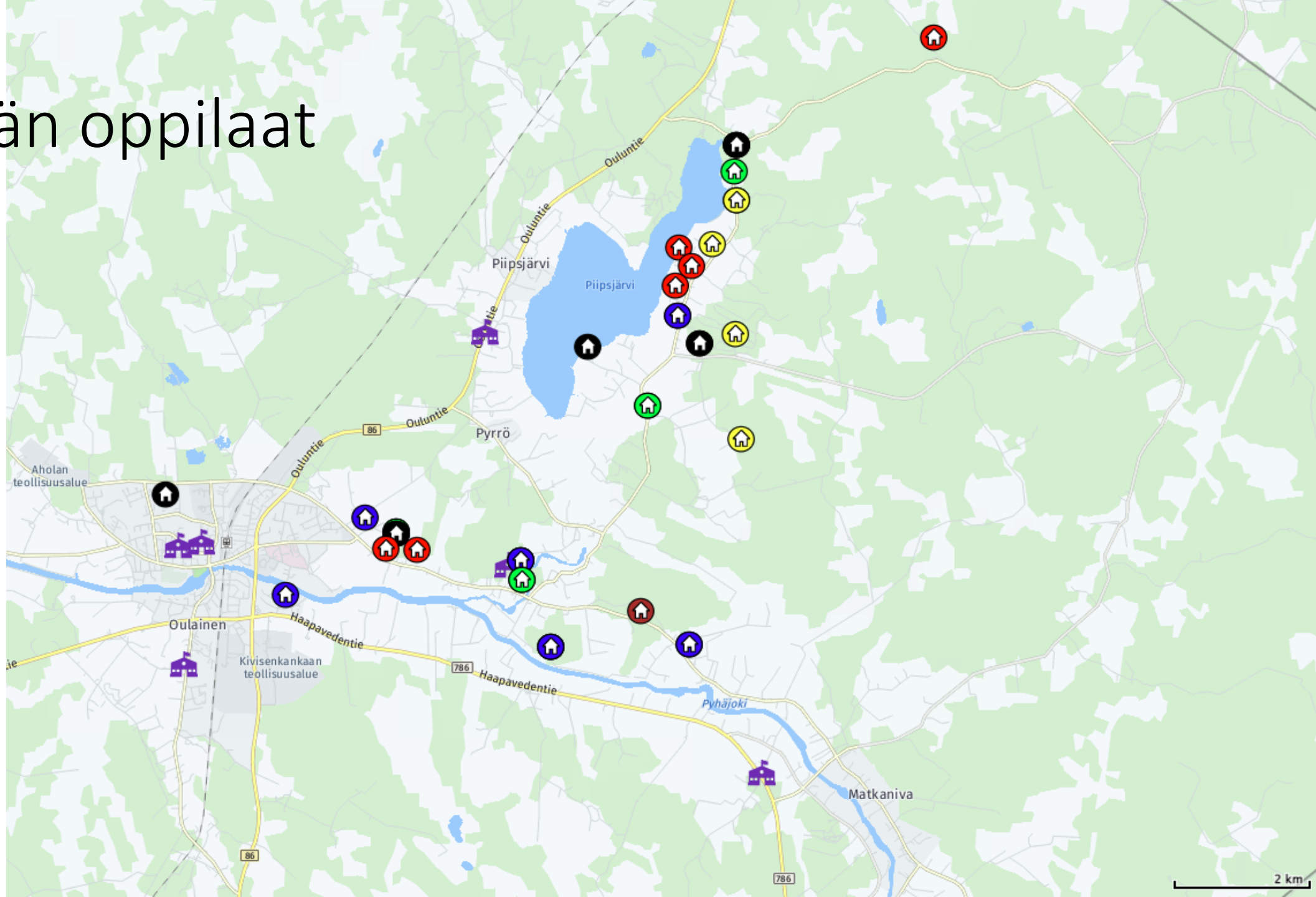




# Jauhinkankaan oppilaat 0-6 lk

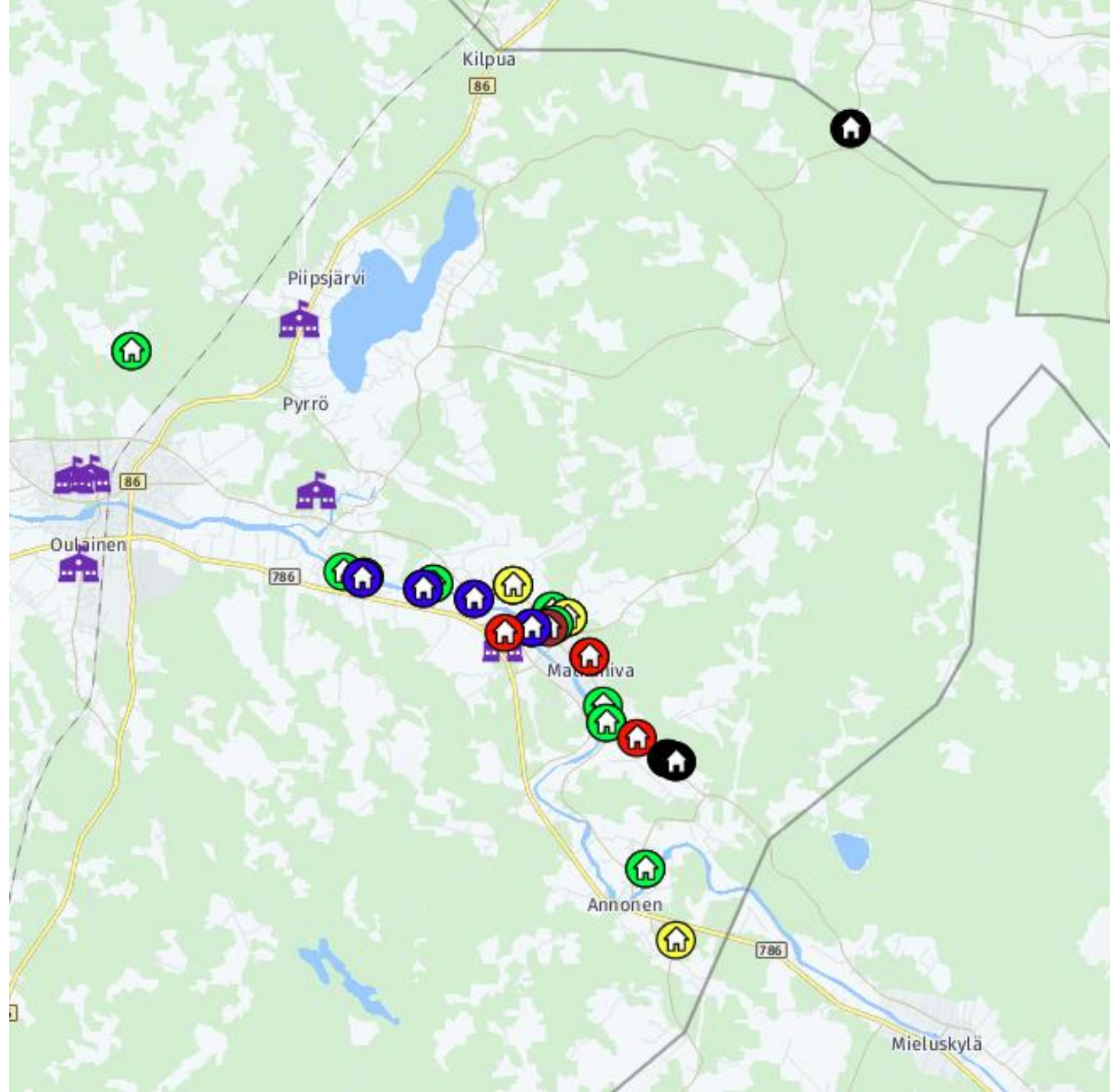


# Lehtopään oppilaat 0-6 Ikat



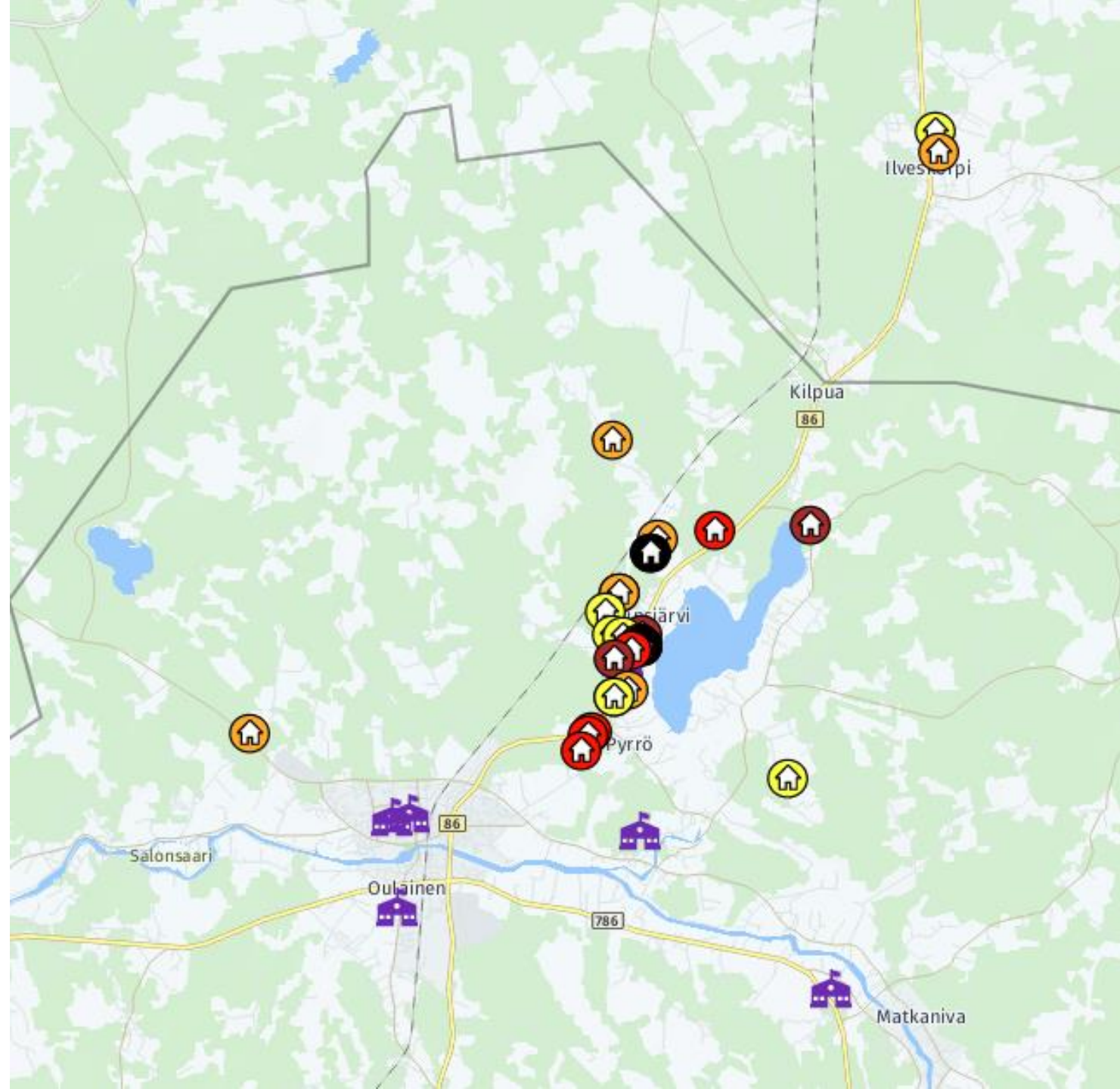


# Matkanivan oppilaat 0-6 Ikat

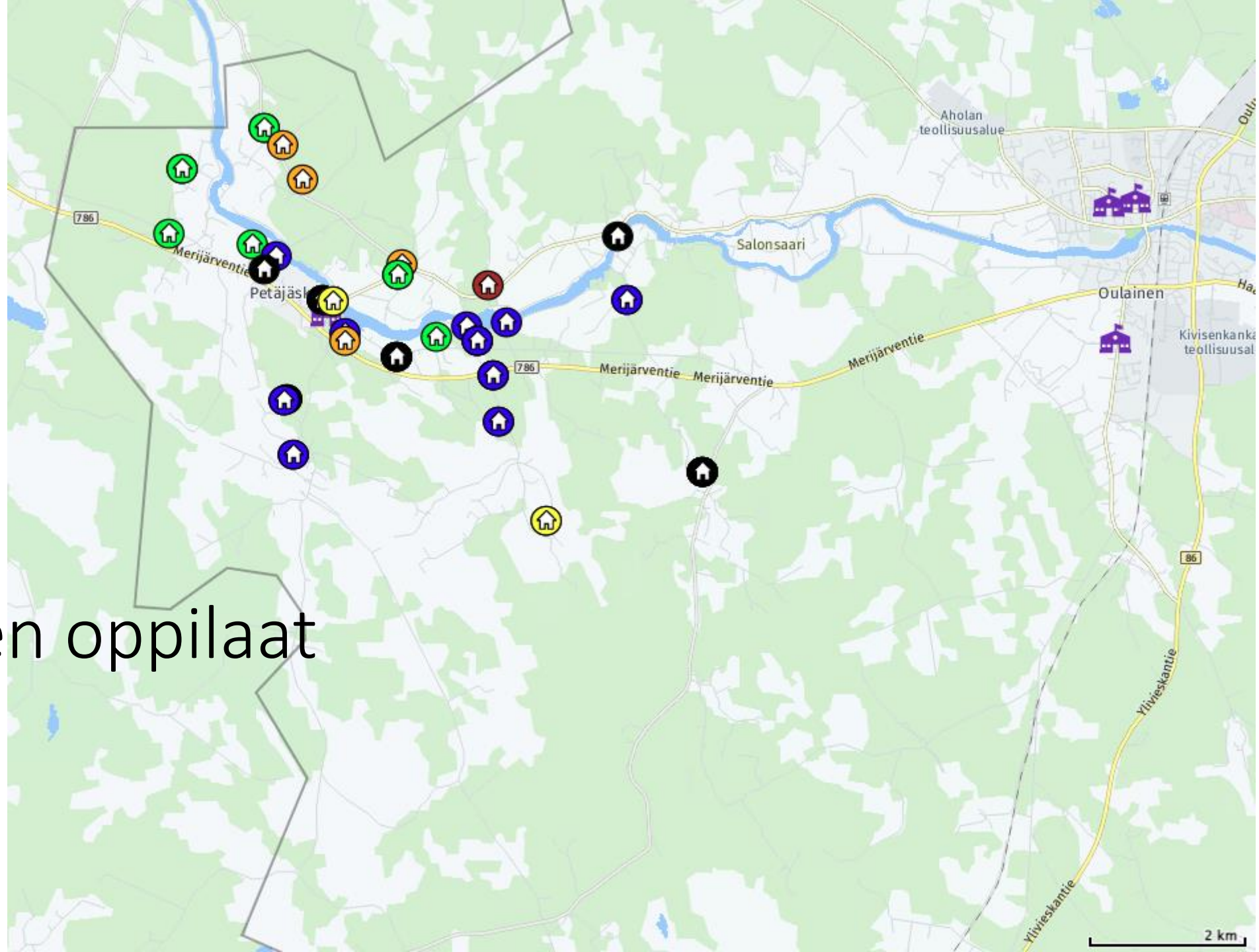




# Piipsjärven oppilaat 0-4 Ikat



# Petäjäsken oppilaat 0-6 Ikat







# Kouluverkko Työryhmä

---



# Kannanotot

- Lasten ajatukset (Webropol) Koulunjohtajien kokous ja toteutus ennen hiihtolomaa **OK**
- Huoltajien ajatukset (Webropol) seuraavassa kokouksessa ja toteutus koulukohtaisten kuulemisten jälkeen
- Henkilökunnan kuuleminen 6.2.2023 ja palautteet koulukohtaisesti **OK**
  - Pedagoginen näkökulma
- Koulukohtaiset kuulemiset vko 11 ja 12 kaikilla sivukouluilla, Juho Oksalla ja yläkoulu
- Kuntalaiskuuleminen (otakantaa.fi) maaliskuun vaihteessa **Avoimna 16.4.2023 saakka**  
<https://www.otakantaa.fi/fi/hankkeet/868/osallistuminen/1589/kysely/>
- Kyläyhdistysten ja nuorisoseurojen kannanotot kyläkohtaisten kuulemisten jälkeen
- Liikunta- ja nuorisopalvelujen kannanotto
- yrityspalvelukeskuksen ja yrittäjien kannanotot
- Onko muita sidosryhmiä, joita pitäisi kuulla ja miten se tehdään?
  - kuljetusyrittäjät

## Kuulemistilaisuudet

- ✓ maanantaina 13.3 kello 18:00 **Piipsjärven** koulu
- ✓ tiistaina 14.3 kello 18:00 **Petäjaskosken** koulu
- ✓ keskiviikkona 15.3 kello 18:00 **Jauhinkankaan** koulu
- ✓ torstaina 16.3 kello 17:00 **Matkanivan** koulu ja kello 19:00 **Lehtopään** koulu
- ✓ maanantaina 20.3 kello 17:00 **Juho Oksan** koulu ja kello 19:00 Oulaisten **yläkoulu**





A photograph of two young girls in a science classroom. The girl on the right, wearing a red shirt, is looking through a microscope. The girl on the left, wearing a green plaid shirt, is looking at the microscope. There are other microscopes and a white lamp on the table. The text 'Kiitos sinulle' is overlaid in the center.

Kiitos  
sinulle